


車両の真上から見るように周囲をモニターして、安全作業をしっかりサポート!

全周囲 モニターシステム オプション **グッドビューア**

安全作業をサポートする **3** つの特徴

360° 俯瞰映像



人や障害物が画面上から消失しないことが安全確認上、最も優先すべき部分です。特殊な合成技術で左右と後方のつなぎ目部分をなくしたシームレス映像にすることで解決。死角となりやすい映像のつなぎ目部分の人や障害物などを確認することができます。

フォークリフトの各部に取り付けた4つのカメラ映像をリアルタイムに処理、あたかも車両の真上に目があるような一つの映像として運転席のモニター画面に表示します。

オペレーターが一目で周囲の状況を確認することができる、安全作業をサポートするシステムです。

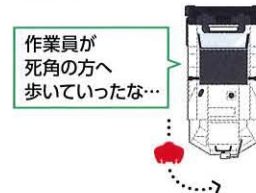
前後映像を自動切替



前進時は前方、中立時/後進時は後方の映像を俯瞰映像と並べて表示し、一目で前後と周囲の安全確認が行えます。前後映像は前後進レバーに連動して自動で表示を切り替えます。

安全確認に死角なし

状況変化の確認



死角の確認



運転席からの目視だけでは確認しにくい車両周囲の状況をリアルタイム映像で見渡せますので、接触事故などの予防効果が期待できます。

モニター画面を動画でチェック!



スマートフォンでQRコードを読み込むと動画で詳しい説明がご覧いただけます。



- グッドビューアは周囲の安全確認をサポートするシステムのため、これだけで全ての周囲安全を確認できるものではありません。
- 走行時、荷役作業時必ず目視等の安全確認も合わせて実施をお願いします。

フォークリフトの死角は想像以上に大きい——

グッドビューアなら

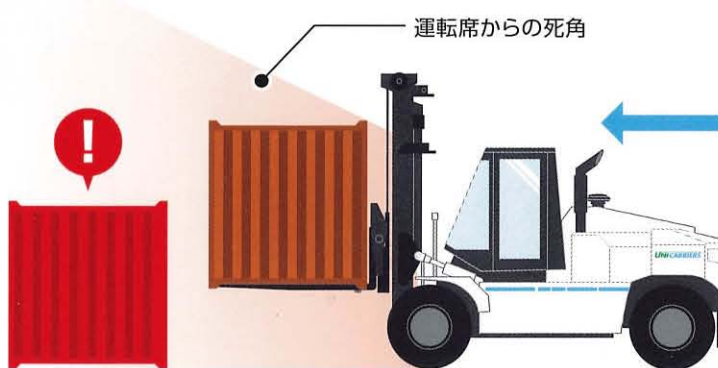
フォークリフトの死角をカバーし
危険を未然に防ぎます



旋回中の巻き込み



前方視界不良時の衝突



後進時の接触



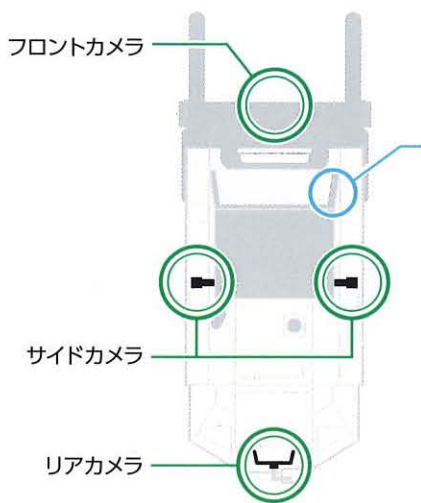
広角カメラ取付位置



サイドカメラ

リアカメラ

フロントカメラ



モニター画面



前後カメラの映像が、前後進レバーの操作に合わせて自動で切り替わります。

★このカタログの内容は平成29年1月現在のものです。なお改良のため予告なく仕様変更することもあります。
●ボディカラーは印刷の都合により、実際の色と多少異なって見えることがあります。

※設定車種の詳細につきましてはお近くのユニキャリア販売店までお問い合わせください。