



5.0 FD50PⅡ TON **6.0** FD60PⅡ TON **7.0** FD70PⅡ TON **7.5** FD75PⅡ TON

BLACK&YELLOW POWER
物流新時代を駆ける!



すべてにゆとりの大型最新マシン。

機動性・操作性・安全性すべてに
バランス感覚のいいハイタッチ設計。


すべてがひとクラス上の頼れる大型最新マシン。
低重心・低床型コンパクト設計に加え、つや消しブラックマスト、
さらにフォークバックレストはホワイト塗装で、前方の色別が容易。
しかも強力エンジン・低騒音型と、
すべての面でオペレータ重視の
ハイタッチ設計の大型シリーズです。

★小回りがきき狭い場所でもゆとりの作業。

大型の車両ながら、旋回半径は3,180mm(5TON車)と極めて小さく、機敏な動きをし、狭い場所でもゆとりのある作業ができます。

★強力エンジンでしかも低騒音。

6気筒4.1ℓ・80PS/2400rpmの強力エンジンを搭載。振動が少なく、ダストにも強く、しかも防音装置の標準装備により、低騒音になっています。



★5ゲージを標準装備。

燃料、水温、油圧、電流、アワーメーターの5ゲージを標準装備。どの計器も一目でチェックできるよう、見やすい位置に配置してあります。

★高能率の荷役作業。

荷揚速度は無負荷時380mm/s・定格負荷時320mm/s(7.5TON車)、走行速度は前進・後進24km/hと、このクラス最高の荷揚げ走行速度で高い積降ろし作業もスピーディに、効率良く行ないます。

★優れたブレーキ・インテグ性能。

自動調整付のデュオサーボブレーキにより、メンテナンスの手間が省け、制動力、耐久性共に優れています。又、インテグペダルにより、極めて容易にブレーキとの連動が可能です。

★安定性・安全性は完璧。

全高2490mmの低重心・低床型コンパクト設計、ワイドトレッドの採用により安定性・安全性の向上を計っています。

全高
2,490mm



★良好な前方視界と堅牢なフレーム。

ワイドなマスト巾と、運転席の適正配置により、前方視界は抜群。又、フレームは剛性が高く、激しい稼動にもビクともしません。

★メンテナンスが簡単。

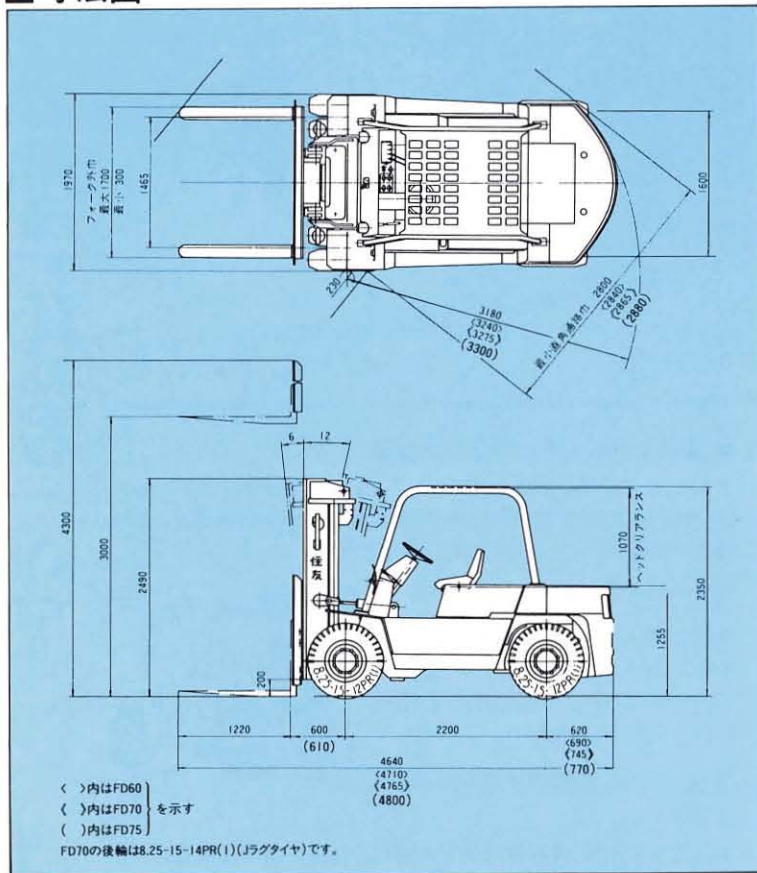
ペダル類・電装品・ポンプドライブ・油圧機器等をユニット化し、日常の保守整備が簡単にできます。



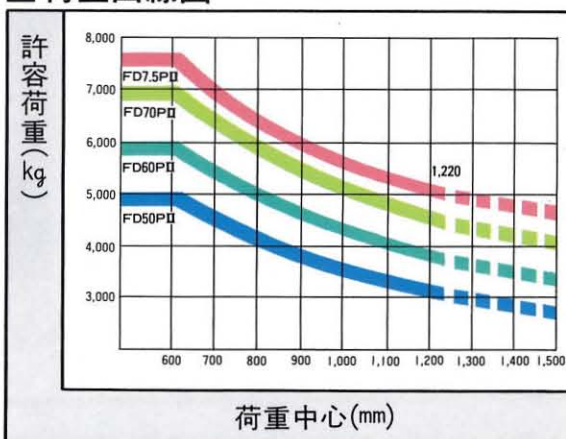
■ 主要諸元表

項目	FD50PII (ディーゼル)	FD60PII (ディーゼル)	FD70PII (ディーゼル)	FD75PII (ディーゼル)
	トルコン	トルコン	トルコン	トルコン
★性能				
最大荷重 (kg)	5,000	6,000	7,000	7,500
荷重中心 (mm)	600	600	600	600
最大揚高 (mm)	3,000	3,000	3,000	3,000
フリーリフト量 (mm)	0	0	0	0
マスト傾斜角 (前/後)	6°/12°	6°/12°	6°/12°	6°/12°
走行速度 前進一速 (km/h)	11	11	11	11
” 前進二速 (km/h)	24	24	24	24
” 後進一速 (km/h)	11	11	11	11
” 後進二速 (km/h)	24	24	24	24
荷揚速度 (全負荷mm/sec)	345	335	325	320
最小旋回半径(外側) (mm)	3,180	3,240	3,275	3,300
★主要寸法				
全長 (mm)	4,640	4,710	4,765	4,800
全幅 (mm)	1,970	1,970	1,970	1,970
全高 (mm)	2,490	2,490	2,490	2,490
” (最大揚高時) (mm)	4,300	4,300	4,300	4,300
ホイールベース (mm)	2,200	2,200	2,200	2,200
トレッド(前/後) (mm)	1,465/1,600	1,465/1,600	1,465/1,600	1,465/1,600
最低地上高 (mm)	190	190	190	190
車輛重量 (kg)	8,050	8,720	9,245	9,580
★エンジン				
名称・型式	マツダZB型	マツダZB型	マツダZB型	マツダZB型
作業時最大出力 (PS/rpm)	80/2,400	80/2,400	80/2,400	80/2,400
最大トルク (kgm/rpm)	25.5/1,800	25.5/1,800	25.5/1,800	25.5/1,800
総排気量 (cc)	4,052	4,052	4,052	4,052
★タイヤ				
前輪 (ダブル)	8.25-15-12PR (I)	8.25-15-12PR (I)	8.25-15-12PR (I)	8.25-15-14PR (I)
後輪	8.25-15-12PR (I)	8.25-15-12PR (I)	8.25-15-12PR (I)	8.25-15-14PR (I)

■ 寸法図



■ 荷重曲線図



動くサービス工場

全国主要都市を網羅した、住友エールの強力なネットワークは、まさに動くサービス工場。より速く、より適確なサービスをモットーに、アフターケアに努めています。



■本仕様は予告なく変更することがありますからあらかじめご了承ください。■「Yale」はYale Materials Handling Corporationの登録商標で、同社よりの免許権に基き使用するものです。



住友エール株式会社

本社 〒474 愛知県大府市大府町北江59-1 ☎0562(48)5251

営業本部 〒104 東京都中央区新富1-1-13 ☎03(553)4006

お求めはアフターサービスのゆきとどいた当店で

<http://www.keiyou.net>