

TCM



産業車両



<http://www.keiyou.net>



使う人の声を大切に。

TCMは、多様化する物流新時代に向かって前進します。



FORK LIFT TRUCKS

GASOLINE DIESEL

FG9N/FG10N16S/FG14N16S/FG15N16S/FG18N16S
FD9Z/FD10Z16S/FD14Z16S/FD15Z16S/FD18Z16S
Hi-POWER TYPE FD15Z6S/FD18Z6S

小さな商店を初め、あらゆる業種の狭い場所で、小まわりの効いた作業性を発揮する小形フォークリフトTCM1tシリーズは、徹底した防音対策、1クラス上のハイパワーと低燃費を実現する高性能エンジンを搭載。クラス最大級のフリーリフト、豪華なフロアマットを装備するなどの充実設計に加え、経済性に優れた“小特”シリーズ。0.9tとハイパワータイプ2機種を含め、12機種22タイプの充実バリエーションです。

0.9t/1.75t



		GASOLINE					DIESEL					HI-POWER TYPE		
		FG9N	FG10N16S	FG14N16S	FG15N16S	FG18N16S	FD9Z	FD10Z16S	FD14Z16S	FD15Z16S	FD18Z16S	FD15Z6S	FD18Z6S	
最大荷重	kg	900	1000	1350	1500	1750	900	1000	1350	1500	1750	1500	1750	
荷重中心	mm	400	500					400	500					500
最大揚高	mm	3000					3000					3000		
フリーリフト	mm	405	300	305	305	310	405	300	305	305	310	305	310	
上昇速度(負荷)	mm/s	500					480					600		
最大走行速度	km/h	12.5	14.5				12.5	14.5					16.5	
最小旋回半径(車体最外部)	mm	1895	1895	1930	1970	2000	1895	1895	1930	1970	2000	1970	2000	
全長	mm	2920	2925	3110	3145	3190	2920	2925	3110	3145	3190	3140	3190	
全幅	mm	1070	1070	1070	1070	1100	1070	1070	1070	1070	1100	1070	1100	
全高(マスト/ヘッドガード)	mm	1995/1995					1995/1995					1995/1995		
自重	kg	(C)1830	(C)2080(T)2110	(C)2420(T)2450	(C)2570(T)2600	(C)2770(T)2800	(C)1910	(C)2150(T)2180	(C)2500(T)2530	(C)2650(T)2680	(C)2850(T)2880	(C)2710(T)2730	(C)2910(T)2930	
形入	mm	日産 A15ガソリン					いすゞ4FE1ディーゼル					いすゞC240PKJディーゼル		
総排気量	cc	1487					1499					2369		
定格出力	ps/rpm	33/2400					30.5/2600					45.6/2300		

(注) (C)はクラッチ車、(T)はトルコン車

<http://www.keiyou.net>

FORK LIFT TRUCKS

GASOLINE DIESEL

FG20N2S・N13S/23N2S・N13S/25N2S・N13S/28N7S/30N7S
FD20Z2S・Z13S/23Z2S・Z13S/25Z2S・Z13S/28Z7S/30Z7S
Hi-POWER_{TYPE} FHG30N8/FHD30Z8

荷役の合理化、省力化を常に他に先駆けてリードしてきたTCMの独自の技術力を結集、先進2tシリーズは、完全密閉のボンネットと大形フロアマット採用により、徹底した低騒音化を達成。低燃費でハイパワーのエンジン搭載、OKモニターなど充実した管理機器は、まさに乗用車感覚でクオリティをさらにアップ。また、3tにはハイパワータイプを加えて多様なニーズに高レベルでお応えします。

2t/3t



GASOLINE DIESEL

FD35Z6/FD38Z6/FD40Z6/FD45Z
FD50Z7/FD60Z7/FD70Z7/FD80Z7
Hi-POWER_{TYPE} FHG35N8/FHG36N8
FHD35Z8/FHD36Z8

3.5t/8t

中形機種3.5t～8t車は、抜群のフットワークと操作性、車両の状態が一目で把握できるOKモニター、大形フロアマットの採用により低騒音化を図り、足元空間を広く確保するなどの高機能満載形。また、長時間作業に対応して、経済性、機動性に優れた、2速トランスミッション搭載のハイパワータイプ(3.5t/3.6t)をラインアップに加え、一段と作業領域を広げました。



●簡易キャブはオプション。

	GASOLINE					DIESEL					Hi-POWER TYPE		
	FG20N2S 小特(N13S)	FG23N2S 小特(N13S)	FG25N2S 小特(N13S)	FG28N7S	FG30N7S	FD20Z2S 小特(Z13S)	FD23Z2S 小特(Z13S)	FD25Z2S 小特(Z13S)	FD28Z7S	FD30Z7S	FHG30N8	FHD30Z8	
最大荷重	2000	2250	2500	2750	3000	2000	2250	2500	2750	3000	3000	3000	
荷重中心	500					500					500		
最大揚高	3000					3000					3000		
フリーリフト	330	330	330	305	305	330	330	330	305	305		300	
上昇速度(負荷)	450(440)	450(440)	450(440)	420	400	500(450)	500(450)	500(450)	440	440		400	
最大走行速度	19.0(14.5)					19.0					23.0	24.0	
最小旋回半径(車体最外部)	2170	2200	2230	2380	2420	2170	2200	2230	2380	2420		2480	
全長	3410	3440	3620	3725	3770	3410	3440	3620	3725	3770		3855	
全幅	1150	1150	1150	1225	1225	1150	1150	1150	1225	1225		1330	
全高(マスト/ヘッドガード)	1995/2070(1995/1995)					2085/2105					2070/2090	2080/2110	
自重	3270(3210)	3450(3390)	3650(3590)	4050	4230	3360(3310)	3540(3490)	3740(3690)	4140	4320	4490	4970	
形式	日産H20(A15)ガソリン			日産H20ガソリン		いすゞQ240PKJ(4FEIPE)					いすゞC24PK	日産H30ガソリン	いすゞ6BBIディーゼル
総排気量	1982(1487)			1982		2369(1499)					369	2974	42
定格出力	43/2300(33/2400)			43/2300		48/2500(38/2600)					50/2650	60/2400	65/2550

(注)①()内の数値は、小特仕様車 ②(C)はクラッチ車、(T)はトルコン車

		DIESEL								Hi-POWER TYPE					
		FD35Z6	FD38Z6	FD40Z6	FD45Z	FD50Z7	FD60Z7	FD70Z7	FD80Z7	FHG35N8	FHG36N8	FHD35Z8	FHD36Z8		
最大荷重	kg	3500	3750	4000	4500	5000	6000	7000	8000	3500	3600	3500	3600		
荷重中心	mm	600								500	600	500	600		
最大揚高	mm	3000								3000					
フリーリフト	mm	300	300	300	305	200	205	210	200	300					
上昇速度(負荷)	mm/s	430								430	430	350	380	400	
最大走行速度	km/h	19								28	29	23	23	24	24
最小旋回半径(車体最外部)	mm	2700	2780	2780	2840	3250	3300	3360	3700	2540	2590	2540	2590		
全長	mm	4220	4250	4250	4325	4655	4735	4805	5120	3900	3940	3900	3940		
全幅	mm	1400	1400	1400	1480	1995	1995	1995	2165	1330	1330	1330	1330		
全高(マスト/ヘッドガード)	mm	2210/2275								2235/2275	2500/2450	2625/2450	2700/2560	2080/2110	
自重	kg	(C)5930(T)5990	(C)6040(T)6100	(C)6250(T)6310	(C)6800(T)6860	7880	8560	9260	10850	5150	5450	5330	5630		
形式		いすゞ6BBIディーゼル								いすゞ6BBIディーゼル					
総排気量	cc	5393								5393					
定格出力	ps/rpm	70/2000								92/2000					

(注)(C)はクラッチ車、(T)はトルコン車

<http://www.keiyou.net>

FORK LIFT TRUCKS

DIESEL

鉄鋼、大形コンテナ荷役と重作業にビッグパワーでお応えするTCM大形フォークリフトは、機動性に富んだコンパクト車FHDシリーズ(10t~15t)など、多用途ニーズに応える多彩な機種レンジを揃えています。低騒音、3速トランスミッション、ハイパワーエンジンなど同クラスNO.1のリフトスピードを誇ります。また、超ビッグパワー37t/42t車は、大形化が進む港湾作業に対応した高機能フル装備仕様。42t車は、世界初の実入コンテナの5段積み可能にしました。

FD100Z/FHD100Z/FHD105Z/FHD115Z
FHD120Z/FHD135Z/FHD150ZS
FVD150Z4/FVD180Z4/FVD200Z4/FD200Z4S
FD200Z5/FD220Z5/FD240Z5
FD250/FD370Z5/FD420Z5

10t/42t



FD200Z5~FD240Z5

●長フォーク、スチールキャブはオプション。

	DIESEL																		
	FD100Z	FHD100Z	FHD105Z	FHD115Z	FHD120Z	FHD135Z	FHD150ZS	FVD150Z4	FVD180Z4	FVD200Z4	FD200Z4S	FD200Z5	FD220Z5	FD240Z5	FD250	FD370Z5	FD420Z5		
最大荷重	kg	10000	10000	10500	11500	12000	13500	15000	15000	18000	20000	20000	20000	22000	24000	21500	37000	42000	
荷重中心	mm	600	600						900		1250		1250		1250		1250		
最大揚高	mm	3000																	
上昇速度(負荷)	mm/s	310	400	400	360	360	345	335	200	200	215	190	240	235	230	230	220	220	
最大走行速度	km/h	30	33						32	34	32	25	32	32	31	24	28	28	
登坂能力(負荷)		1/4.7	1/2.9	1/2.9	1/3.4	1/3.5	1/3.3	1/3.6	1/5.3	1/6.4	1/7.2	1/7.5	1/3.4	1/3.6	1/3.8	1/8	1/7	1/7	
最小旋回半径(車体最外部)	mm	3950	4000	4000	4000	4000	4300	4300	5000	5150	5350	5900	5900	5900	6800	6900	6900	7950	
全長	mm	5430	5490	5490	5500	5500	5770	5770	7165	7205	7810	8000	8700	8705	8705	9325	9640	10340	
全幅	mm	2245	2240	2240	2270	2270	2360	2360	2930	2990	3050	3050	3050	3050	3050	3780	4040	4040	
全高(マスト)	mm	2850	2900	2900	2920	2920	3150	3150	3590	3810	3840	3960	3800	3800	3800	5935	6180	6180	
自重	kg	12510	13180	13490	14290	14580	15880	16730	21970	24200	26400	30600	30050	31650	32900	41500	59000	60000	
形式		いすゞ6BD1		いすゞ6BD1-Tディーゼル				いすゞ6BD1-T		いすゞ6BD1-Tディーゼル		いすゞ6BD1-T		いすゞ6BD1-T		いすゞ6BD1-T		いすゞ6BD1-T	
総排気量	CC	5785	6494			6494		5785		5785		5785		5785		5785		5785	
定格出力	ps/rpm	110/2100	125/2200			137/2000		134/2350		180/2100		185/1950		280/2000					

(注)FD250、FD370、FD420の数値は、マスト形式M675付フォーク仕様です。

FORK LIFT TRUCKS

BATTERY

クリーンリーチ

小回り抜群、積付性能に優れたTCMクリーンリーチは、狭い倉庫内で高能率を発揮する働き者です。スムーズでクイックな発進を行う、独自のG-TRIによる無接点コントローラを初め、キックバック防止装置、電気式パワーステアリングなど、水準を超えたメカニズムが作業効率をグンとアップします。FRB/FRHBシリーズを初め、天井の低い所に適したFRBLシリーズ、長時間作業も快適居住の座席タイプFRSBシリーズと、用途に応じてお選びいただけます。

FRB10/FRB13/FRB14/FRB15/FRB18/FRB20/FRB25A4
FRHB10/FRHB13/FRHB14/FRHB15/FRHB20/FRHB25A4
低全高TYPE FRBL9/FRBL10/FRBL13
座席TYPE FRSB10/FRSB15/FRSB20/FRSB25A4

0.9t/2.5t



冷凍冷蔵庫仕様車、防爆仕様車もあります。

	CLEAN-REACH								低全高TYPE			座席TYPE				
	FRB10A4 (FRHB10A4)	FRB13A4 (FRHB13A4)	FRB14A4 (FRHB14A4)	FRB15A4 (FRHB15A4)	FRB18A4	FRB20A4 (FRHB20A4)	FRB25A4 (FRHB25A4)	FRBL9	FRBL10	FRBL13	FRSB10A4	FRSB15A4	FRSB20A4	FRSB25A4		
最大荷重	kg	1000	1250	1350	1500	1800	2000	2500	900	1000	1250	1000	1500	2000	2500	
荷重中心	mm	500								500			500			
最大揚高	mm	3000(4000)		3000		3000(4000)		3000			3000					
リーチストローク	mm	440(575)	575	605	610(720)	720	625(770)	770	400	400	575	410	610	535	735	
上昇速度(負荷)	mm/s	250	240	230	220	210	220	210	250	250	240	250	220	220	210	
最大走行速度(無負荷)	km/h	9.0		9.5		10.0		9.0			9.0		9.5		10.0	
最小旋回半径(車体最外部)	mm	1330(1475)	1475	1585	1585(1760)	1760	1785(1950)	1950	1330	1330	1475	1440	1680	1795	1990	
全長	mm	1780(1795)	1875	1945	1940(2010)	2015	2195(2220)	2220	1820	1820	1875	2125	2170	2305	2305	
全幅	mm	990	990	1070	1070	1070	1160	1250	990	990	990	1300	1310	1305	1305	
全高(マスト/ヘッドガード)	mm	1995/2205(2495/2205)			1995/2205		2035/2270(2535/2270)		1995/1995			1995/2135		2035/2205		
自重	kg	1800(1910)	1920(2020)	1990(2150)	2180(2190)	2300	2700(2820)	2850(2940)	1760	1780	1860	2060	2260	2780	2890	
形式		いすゞ6BD1		いすゞ6BD1-T		いすゞ6BD1-T		いすゞ6BD1-T		いすゞ6BD1-T		いすゞ6BD1-T		いすゞ6BD1-T		
総排気量	CC	6494		6494		6494		6494		6494		6494		6494		
定格出力	ps/rpm	110/2100		125/2200		137/2000		134/2350		180/2100		185/1950		280/2000		

(注) ()内の数値は、FRHB車

<http://www.keiyou.net>

FORK LIFT TRUCKS

BATTERY

カウンタータイプ

作業環境の向上に、衛生的で、騒音の少ないTCMバッテリーフォークリフトは、小回りの効くコンパクト車。P-E切替やS-P切替によってパワーをむだなく使って稼働時間の大幅アップや馬力アップに、信頼性の高い電装品を採用してバッテリー車の常識を変えました。また、ハイパワータイプは、ズバ抜けた馬力と大きなバッテリー容量で、エンジン車級の走行速度、上昇速度、稼働時間の向上を実現。従来エンジン車の領域であった仕事場でも容易に活躍します。

FB9/FB10H4・H14/FB14H4/FB15H4・H14
 FB20H4・H14/FB25H4・H14/FB30/FB35/FB40
Hi-POWER TYPE FHB10H4・H14/FHB15H4・H14
 FHB20H4/FHB25H4

0.9t/4t



・ハイパワータイプ



・スタンダードタイプ



冷凍冷蔵庫仕様車、防爆仕様車もあります。

	BATTERY							Hi-POWER TYPE						
	FB9	FB10H4 小特(H14)	FB14H4	FB15H4 小特(H14)	FB20H4 小特(H14)	FB25H4 小特(H14)	FB30	FB35	FB40	FHB10H4 小特(H14)	FHB15H4 小特(H14)	FHB20H4	FHB25H4	
最大荷重	kg	900	1000	1350	1500	2000	2550	3000	3500	4000	FHB10H4 小特(H14)	FHB15H4 小特(H14)	FHB20H4	FHB25H4
荷重中心	mm	400	500					500	600		500			
最大揚高	mm	3000							3000		3000			
フリーリフト	mm	410	300	305	305	300	300	370	450	450	300	305	300	300
上昇速度(負荷)	mm/s	200	270	230	230	270	260	220	200	175	420	380	350	330
最大走行速度(無負荷)	km/h	10.5	14.5	14	14	14	13.5	16	15	14	16(14.5)	16(14.0)	17	16
最小旋回半径(車体最外部)	mm	1730	1770	1770	1770	2160	2160	2380	2650	2900	1850	1850	2160	2160
全長	mm	2660	2725	2890	2890	3350	3500	3700	3960	4160	2715	2930	3350	3500
全幅	mm	1070	1070	1070	1070	1150	1150	1400	1400	1720	1070	1070	1150	1150
全高(マスト/ヘッドガード)	mm	1995/1995	1995/2080 (1995/1995)	1995/2080	1995/2080 (1995/1995)	1995/2195 (1995/1995)	2095/2340	2245/2340		1995/2080 (1995/1995)		1995/2195		
自重	kg	2070	2410	3010	3010	3670(3690)	4110(4070)	5300	5700	6000	2530	2060	3800	4180
バッテリー電圧	V	48												
容量	AH/5H	200	320	390	390	440	490	390(オプション440, 480)		490	560	620	600	600
電動機(走行用-荷役用)	KW	7.0-6.0	6.0-5.5	7.5-5.5	7.5-5.5	9.0-8.0	9.0-8.0	8.5-10.0		8.5-10.0	6.0-8.0	7.5-8.0	9.0-11.0	9.0-11.0

(注) ()内の数値は小特仕様車

BATTERY

低床タイプ

フロア高さは、540mm/615mm(1t系/2t系)といたって低く、乗り降りも楽々、疲労低減に役立つローフロアタイプのバッテリーフォークリフトです。



FBL10/FBL15/FBL20/FBL25

1t/2.5t

BATTERY

3輪タイプ

FTB10/FTB13/FTB15

1t/1.5t

後輪1輪操舵の3輪タイプだからできる、"その場旋回"の抜群の小回り性。安定性に優れたローシルエットスタイルが相まって軽快なフットワークを発揮します。



GASOLINE/DIESEL/BATTERY

クッションタイヤタイプ

FCG10N7/FCG15N7/FCG18N7/FCG20N6/FCG23N6/FCG25N6/FCG28N6
 FCD20Z6/FCD23Z6/FCD25Z6/FCD28Z6
 FB7/FCB10H2/FCB15H2/FCB20H2/FCB25H2

0.7t/2.75t

狭い場所で機敏に動くクッションタイヤ・シリーズは、バンクの心配もなく、旋回半径は極めて小さく、機動性は抜群です。



●VFHMマストはオプション

		BATTERY (低床TYPE)				BATTERY (3輪TYPE)			GASOLINE/DIESEL/BATTERY (クッションタイヤTYPE)								
		FBL10	FBL15	FBL20	FBL25	FTB10	FTB13	FTB15	FB7	FCG10N7 (FCB10H2)	FCB15N7 (FCB15H2)	FCG18N7	FCG20N6/ FCD20Z6 (FCB20H2)	FCG23N6/ FCD23Z6	FCG25N6/ FCD25Z6 (FCB25H2)	FCG28N6/ FCD28Z6	
最大荷重	kg	1000	1500	2000	2500	1000	1250	1500	700	1000	1500	1750	2000	2250	2500	2750	
荷重中心	mm	500				500			500								
最大揚高	mm	3000				3000			3000								
フリーリフト	mm	330				140	145	145	440	305	305	310	300	300	300	300	305
上昇速度(負荷)	mm/s	270	230	230	210	320	310	290	190	520(420)	520(380)	520	450/480(350)	450/480	450/480(330)	450/480	
最大走行速度(無負荷)	km/h	13	12	13	13	13.5	13.5	13.5	7	16(15)	16(14.5)	16	17/16(15)	17/16	17/16(14.5)	17/16	
最小旋回半径(車体最外部)	mm	1730	1730	2000	2030	1360	1360	1460	1170	1650	1700(1690)	1700	1890(1820)	1890	1950(1860)	1950	
全長	mm	2685	2840	3130	3330	2505	2660	2760	2130	1895(2580)	1975(2760)	1975	3210(2950)	3210	3270(3155)	3275	
全幅	mm	1070	1070	1150	1150	1070	1070	1070	840	955(955)	955(1055)	955	1055(1055)	1055	1055(1055)	1105	
全高(マスト/ヘッドガード)	mm	1995/1995		1995/2075		1995/1980		1995/1950	1950/2080 (1960/2110)	1960/2080 (1960/2110)	1960/2080 (1960/2110)	1960/2080 (1960/2110)	1960/2080 (1960/2110)	1960/2080 (1960/2110)	1960/2080 (1960/2110)	1960/2080 (1960/2110)	
自重	kg	2340	2800	3430	3880	2455	2740	3000	1400	2220(2715)	2670(3150)	2900	3350/3440 (3840)	3560/3650	3770/3810 (4190)	3940/4030	
バッテリー電圧	V	48															
容量	AH/5H	320	400	450	500	390	390	476	<エンジン車>・FCG10/15/18-日産A15ガソリン、総排気量1.487ℓ、定格出力36PS/2700rpm。 ・FCG20/23/25/28-日産H20ガソリン、総排気量1.982ℓ、定格出力45.6PS/2250rpm。 ・FCD20/23/25/28-日産C240ディーゼル、総排気量2.369ℓ、定格出力45.6PS/2300rpm。 <バッテリー車> (電圧/容量)・FB7-12V/160Ah・FCB10-48V/476Ah・FCB15-48V/624Ah・FCB20/25-48V/780Ah								
電動機(走行用-荷役用)	KW	7.0-6.0		8.5-9.5		6.0-5.5											

<http://www.keiyon.net>

SHOVEL LOADER

SG10N4/SG12N
SD10Z5/SD12Z/SD20Z6/SD23Z6/SD25Z6

0.7m³/1.0m³

砂利、セメントなどの骨材、肥料、化学製品、木材チップなどのバラ物をすくって、運び、積み込む、一連の作業に高効率を発揮します。ヒンジドフォークなどのアタッチメントを使って、木材の運搬やパレット作業に幅広く活躍します。




	バケット容量 m ³	最大荷重 kg	ダンピングクリアランス mm	エンジン 定格出力 PS	自重 (G/D) kg
SG (D)10	0.7	1000	2150	(G) 47.0	3590/3660
SG (D)12	0.7	1200	2150	(D) 44.5	3770/3840
SD20	0.9	2000	2970		5850
SD23	0.9	2300	2970	80	6190
SD25	1.0	2500	2920		6380

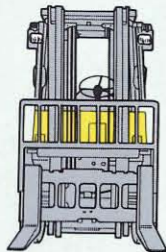
※本カタログの各仕様は、性能向上のため予告なく変更することがあります。

FORK LIFT ATTACHMENT

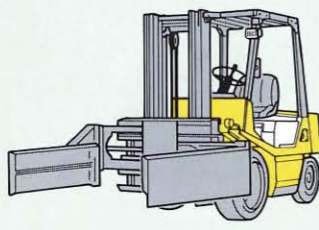
■ヒンジドフォーク




■サイドシフト



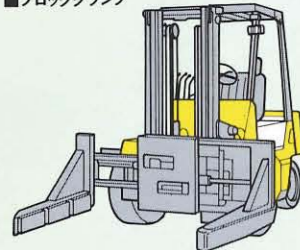
■ロードグラブ



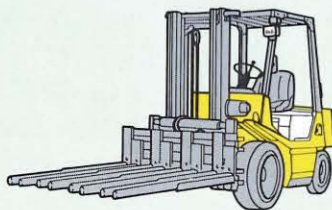
■ドラムクランプ



■ブロッククランプ



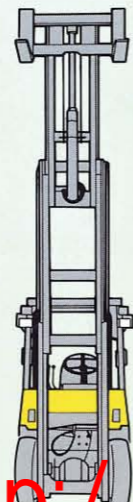
■間知用ブロッククランプ(4列形)



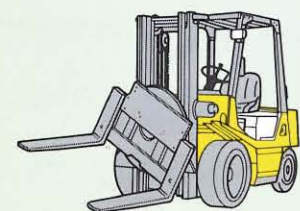
■回転クランプ(スイング形)



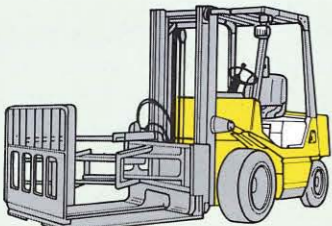
■フルフリー3段マスト




■回転フォーク



■ロードプッシュブル



■スタビライザ



小さなものから大きなものまで システム機器もいろいろ

小形物流機器



ハンドパレット
トラック(手動式)
1.5 t HPT15
2.5 t HPT25

パレットトラック
1.8 t 40P
2.7 t 60P

ローリフト・プラットフォームトラック
0.45t 10LP
0.9t 20LP
1.8t 40LP
2.7t 60LP
4.5t 100LP

タガー 2T.12
けん引カ 90kg

ピッキングフォーク
0.5~1t
LPB5
LPB9
LPB10
ピッキングミニ
0.2t
LPB2

A. G. V. System 無人運搬車 スタッキングフォーク




光学誘導式
・ニューキャリコン

電磁誘導式
・ローリフトタイプ

・プッシュプル移載装置付

電磁誘導式
・無人サイド
フォークリフト



スタッキングフォーク

・フォークタイプ
LSB10
・テーブルタイプ
LSB10

CONTAINER CARRIER



S526RH
S526III
CCD300

<http://www.keiyou.net>




産業車両



TCMバッテリーフォークリフト用専用サービス機器

ダイアグノーザ(走行系)/VTMチェッカー(充電系)

バッテリーフォークリフトの電気装置の故障診断や、バッテリーの充電管理は、通常、専門知識や計測器、そして時間を必要とします。TCMは、これらの診断や管理を、誰でも、同じように、短時間で行える専用サービス機器を開発しました。



ダイアグノーザ

走行コントローラ、走行モータ、荷役装置、充電器などすべての電気系統が診断できます。診断手順書(トラブルシューティング・ガイド)に基づいて、ダイアグノーザを操作することにより、簡単に異常箇所が発見でき、もちろんテスター機能も兼備しており、通常の計測もできます。

VTMチェッカー

バッテリーフォークリフトのバッテリーは、正しい取扱いを行わなければ稼働時間、寿命を縮めます。TCMのVTMチェッカーは、充電状況を簡単に検査できますから、定期点検を行なうことで、常にバッテリーをより良い状態に維持管理できます。

TCM[®] 東洋運搬機株式会社

販売店

本社 / 大阪市西区京町堀1-15-10 〒550 ☎06(441)9141

産業車両営業部 / 東京都港区西新橋1-15-5 〒105 ☎03(591)7518

カタログ名: 産業車両総合

<http://www.keiyou.net>